Przewodnik po grze



www.gospodarka.dolnyslask.pl

Gra powstała przy współfinansowaniu ze środków Europejskiego Funduszu Rozwoju Regionalnego
w ramach Regionalnego Programu Operacyjnego dla Województwa Dolnośląskiego na lata 2014-2020
oraz ze środków Samorządu Województwa Dolnośląskiego w ramach projektu
pn. „Promocja gospodarcza Województwa Dolnośląskiego na rynkach krajowych i międzynarodowych”

© Województwo Dolnośląskie
Urząd Marszałkowski Województwa Dolnośląskiego

Zawartość

Prolog	3
Postaci	4
Surowce	5
Przetwórstwo	9
Rękodzieło	12
Questy	22
Budynki	24
Przedmioty	26
Cennik	27
Epilog	31

Prolog

Statek Grana (Ziemioluda) podczas podróży na swoją rodzinną planetę ulega niespodziewanej awarii. Bohater awaryjnie ląduje na najbliższej planecie, którą okazuje się być Ziemia. Gran kieruje swój spadający statek na Dolny Śląsk. Od dzieciństwa zna legendy o tym przyjaznym i niezwykłym regionie.

Dolny Śląsk to kraina, która posiada bogate złoża surowców mineralnych. Słynie z tego, że jest z nich wytwarzane cenione rękodzieło i użyteczne przedmioty. W podziemiach Dolnego Śląska znajduje się niezwykły minerał - ksalsynlod. Legenda głosi że jeśli odnajdzie go wędrowiec o czystym sercu, to zostanie spełnione jego marzenie.

Niegdyś nasza planeta była często odwiedzana przez Ziemioludy. Pomagały one górnikom i czuwały nad ich bezpieczeństwem. Często wskazywały drogę do bogatych złóż. Były strażnikami skarbów Ziemi. Od dawna przeszukiwali oni podziemia trzeciej planety od Słońca, w poszukiwaniu niezwykłego minerału - ksalsynlodu.

Gran postanawia go odnaleźć, tu rozpoczyna się akcja gry.

Postaci

Gran – Ziemiolud o czystym sercu, czyli istota kochająca skały, kamienie i minerały. Jego imię pochodzi od granitu, symbolizującego jego wytrzymałość i determinację w dążeniu do celu. Wszędzie gdzie się pojawia czuwa nad bezpieczeństwem górników. Słynie z przetwarzania surowców mineralnych na przedmioty użyteczne. Lubuje się w rękodziele i sztuce. Ceni uczciwość i prawość. Lubi pomagać. Przedkłada dobro drugiej istoty nad swoje. Jest pracowity, ambitny i zdolny. Ma talent rzemieślniczy oraz umiejętność do wyszukiwania pięknych i cennych kamieni.

Terr'eska – od dawna mieszka na Ziemi i strzeże najcenniejszych minerałów przed niewłaściwymi poszukiwaczami. Jej imię pochodzi od słowa „Terra" czyli Ziemia. Również jest przedstawicielką Ziemioludów. Terr'eska jest znawczynią i ceni wysokiej jakości rękodzieło. Tym można zyskać jej przychylność. Jest strażniczką trzech przedmiotów, niezbędnych do odkrycia niezwykłego ksalsynlodu. Jeśli poszukiwacz o czystym sercu i szczerych intencjach wykaże się umiejętnościami rzemieślniczymi, pozwoli ona mu spróbować sił w swych wyzwaniach (Questach). Jeśli zwycięży zdobędzie przedmioty i umiejętności, które pozwolą mu pokonać dalsze obszary podziemi.

Surowce

Ametyst - minerał o fioletowej barwie. Kamień półszlachetny stosowany w jubilerstwie. Ametysty były umieszczane w klejnotach koronnych. W Polsce występuje w okolicy Szklarskiej Poręby, Lwówka Śląskiego i Kamiennej Góry oraz Krzeszowic.

Anhydryt - skała krystaliczna głównie o barwie niebieskoszarej. Anhydryt jest stosowany w budownictwie, jubilerstwie oraz przemyśle cementowym. Jego uwodniona postać to gips. Na Dolnym Śląsku występuje m.in. w rejonie Lubania i Lwówka Śląskiego.

Agat - półszlachetny minerał, wielobarwny. W Polsce największe i najbogatsze wystąpienia agatów są na Dolnym Śląsku. W starożytności wykonywano z niego amulety i pieczęcie. Pospolicie wykorzystywane w sztuce baroku. Obecnie są chętnie stosowane w jubilerstwie.

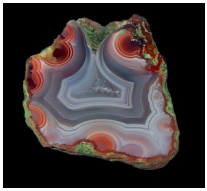

Opal - mineraloid zaliczany do krzemianów. Opal jest najbardziej znanym naturalnym minerałem fotonicznym. W Polsce występują głównie na Dolnym Śląsku. Minerał poszukiwany przez kolekcjonerów, używany jest do wyrobu drogocennej biżuterii.

Miedź - w naturze występuje w postaci rud oraz w postaci czystej jako minerał – miedź rodzima. Głównym ośrodkiem przemysłu miedziowego w Polsce jest Legnicko-Głogowski Okręg Miedziowy. Wykorzystuje się ją m.in.: w elektronice, przemyśle, czy budownictwie.

Węgiel kamienny - skała osadowa pochodzenia roślinnego. Ma czarną barwę, matowy połysk, czarną rysę. Stosowany jest powszechnie jako paliwo. Minerał licznie występujący w regionie. Dolnośląskie kopalnie węgla kamiennego zostały zamknięte.

Uran - pierwiastek chemiczny. Wśród pierwiastków występujących naturalnie na Ziemi ma największą liczbę atomową. Jest silnie elektrododatni. Uran występuje naturalnie w postaci związków chemicznych. Dolnośląskie złoża uranu zostały wyeksploatowane w latach 50 XX w.

Sól kamienna - minerał używany od czasów starożytnych. Składa się z chlorku sodu. Ważny surowiec w przemyśle chemicznym oraz spożywczym. Stosowana do rozmrażania w drogownictwie. Na Dolnym Śląsku rocznie wydobywa się ok. 220 tyś ton.

Węgiel brunatny - skała osadowa pochodzenia organicznego roślinnego powstała w neogenie, ze szczątków roślin obumarłych bez dostępu powietrza. Węgiel brunatny na Dolnym Śląsku wydobywany jest w okolicach Bogatyni.

Gran & the Magic Mineral - Przewodnik po grze

Kryształ górski - bezbarwna i przezroczysta odmiana kwarcu. Często mylony z diamentem. Występuje na Dolnym Śląsku w okolicach Strzelina, w Karkonoszach, w Górach Izerskich. Kamień kolekcjonerski, stosowany do wyrobu biżuterii.

Piasek - skała osadowa, luźna, złożona przede wszystkim kwarcu. Wykorzystywany jest m.in. do wyrobu szkła, a w budownictwie jako składnik betonu, zapraw murarskich, tynków. Wydobywany metodą odkrywkową. Powszechnie występuje na Dolnym Śląsku.

Kwarc dymny - kryształ o barwie od blado-beżowego do prawie czarnego. Występuje na Dolnym Śląsku w okolicach Strzelina, w Karkonoszach, w Górach Izerskich. Ceniony kamień kolekcjonerski, bywa stosowany do wyrobu ozdób i artystycznej biżuterii.

Granat - jest stosunkowo twardy. Istnieją wszystkie odcienie barw z wyjątkiem niebieskiej. Jest wysoko ceniony wśród kolekcjonerów, bywa stosowany do wyrobu biżuterii i ozdób. Stosowany również jako materiał ścierny, ma znaczenie naukowe.

Fluoryt - szeroko rozpowszechniony minerał. W Polsce fluoryt występuje w Masywie Śnieżnika, Górach Kaczawskich, w Górach Izerskich i na Pogórzu Izerskim. Jest stosowany w przemyśle jubilerskim, szklarskim, ceramicznym, rzeźbiarskim, optycznym, chemicznym.

Gran & the Magic Mineral - Przewodnik po grze

Turkus - rzadki minerał z grupy fosforanów barwy zielononiebieskiej, strefy wietrzenia kruszców miedzi. Klimat jest ważnym czynnikiem kontrolującym jego powstawanie. W Polsce turkus występuje wyłącznie na Dolnym Śląsku.

Granit - twarda i wytrzymała skala, często stosowana w budowie dróg i zdobień. W regionie wykorzystywana również do produkcji rękodzieła. W Polsce występuje na powierzchni ziemi głównie na Dolnym Śląsku i ziemi kłodzkiej. Granit jest również wykorzystywany w sporcie żużlowym.



Złoto - jest ciężkim, miękkim i błyszczącym metalem, będącym najbardziej kowalnym i ciągliwym spośród wszystkich znanych metali. Czyste złoto ma jasnożółty kolor i wyraźny połysk. Na Dolnym Śląsku występuje w rzekach oraz w postaci skalnej.

Srebro - w przyrodzie występuje w stanie wolnym, a także w minerałach. Przez lata było cenione jako metal szlachetny i używane jako waluta, a także do produkcji biżuterii, srebrnych naczyń i sztućców. Na Dolnym Śląsku występuje jako minerał towarzyszący.

Ksalsynlod - najcenniejszy minerał w grze. Wygląd oparto na syntetycznym krysztale bizmutu. Jedyny minerał w grze który nie występuje naturalnie.

Przetwórstwo

Sztabka miedzi

Sztabka miedzi to baza do dalszej produkcji przedmiotów miedzianych. Sztabkę można wytopić w Warsztacie poprzez połączenie dwóch surowców występujących w grze: rudy miedzi i węgla kamiennego. Oba surowce należy najpierw wydobyć w kopalni. Aby wytworzyć 2 sztabki miedzi potrzebne będą: 3 jednostki rudy miedzi i 1 jednostka węgla kamiennego.

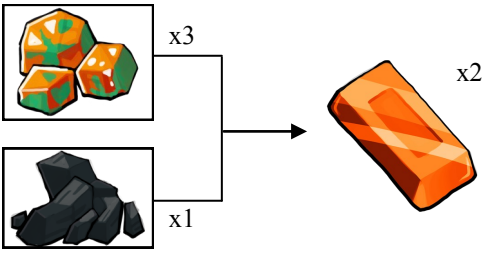

Sztabka złota

Sztabka złota to baza do dalszej produkcji przedmiotów ze złota. Można ją wytworzyć na dwa sposoby: zdobywając rudę złota w Questach, lub poprzez wytopienie jej jako produktu ubocznego przetapiania rudy miedzi. W Warsztacie należy wybrać odpowiednią metodę wytworzenia. Do wytworzenia 2 sztabek złota potrzebne będą: 2 jednostki rudy złota i 1 jednostka węgla kamiennego, lub 6 jednostek rudy miedzi i jedna jednostka węgla brunatnego. Węgiel brunatny, kamienny i rudę miedzi można wydobyć w kopalni.

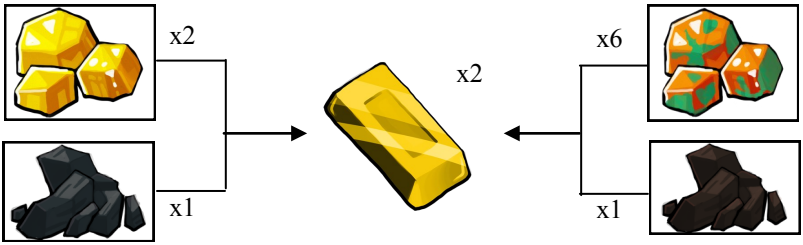

Sztabka srebra

Sztabka srebra to baza do dalszej produkcji przedmiotów ze srebra. Można ją wytworzyć na dwa sposoby: zdobywając rudę srebra w Questach, lub poprzez wytopienie jej jako produktu ubocznego przetapiania rudy miedzi. W Warsztacie należy wybrać odpowiednią metodę wytworzenia. Do wytworzenia 2 sztabek srebra potrzebne będą: 2 jednostki rudy srebra i 1 jednostka węgla kamiennego, lub 5 jednostek rudy miedzi i jedna jednostka węgla brunatnego. Węgiel brunatny i rudę miedzi można wydobyć w kopalni.

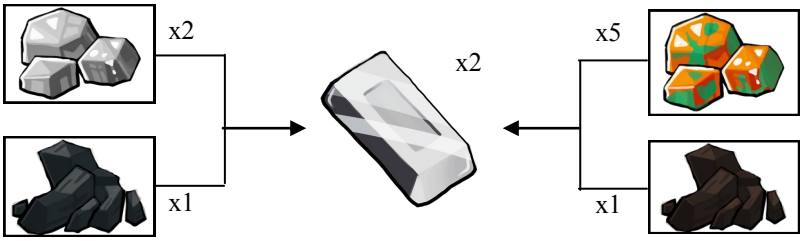

Kwarc

Kwarc jest materiałem niezbędnym do wyprodukowania szkła. Możemy go wydobyć w kopalni lub wytworzyć w Warsztacie poprzez połączenie piasku i węgla brunatnego. Do wytworzenia 5 jednostek kwarcu potrzebne będą: 6 jednostek piasku i 1 jednostka węgla brunatnego.

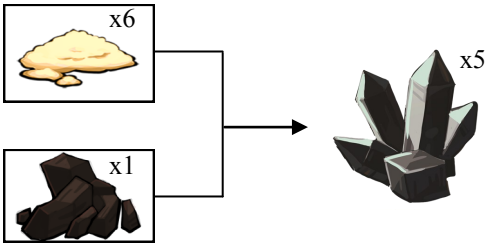

Szkło przeźroczyste

Jest to materiał potrzebny do produkcji przedmiotów ze szkła przeźroczystego. Szkło można wyprodukować w Warsztacie. Do produkcji 4 jednostek szkła przeźroczystego potrzeba 2 jednostek kwarcu i 1 jednostki węgla brunatnego.

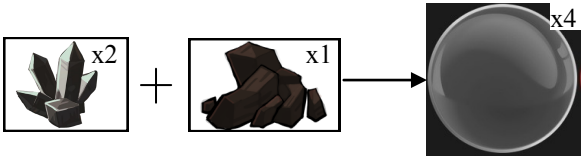

Szkło niebieskie

Jest to materiał potrzebny do produkcji przedmiotów ze szkła niebieskiego. Można je wyprodukować w Warsztacie. Do produkcji 3 jednostek szkła niebieskiego potrzeba 1 jednostki węgla brunatnego, 1 jednostki kwarcu i 1 sztabki miedzi.

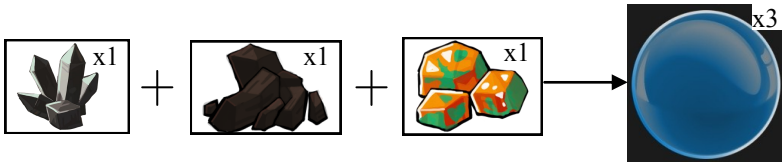

Szkło czerwone

Jest to materiał potrzebny do produkcji przedmiotów ze szkła czerwonego. Można je wyprodukować w Warsztacie. Do produkcji 3 jednostek szkła czerwonego potrzeba 1 jednostki węgla brunatnego, 1 jednostki kwarcu i 1 sztabki miedzi.

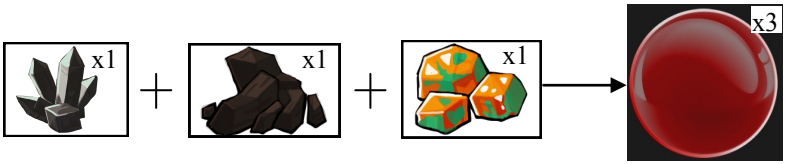

Rękodzieło

Srebrna zawieszka

Istnieje możliwość wykonania dwóch rodzajów zawieszek: zwykłej srebrnej oraz wzbogaconej o jeden z czterech kryształów. Podstawową wersją jest zawieszka bez kryształu. Obie zawieszki można wykonać w Warsztacie. Do wykonania 5 jednostek podstawowych zawieszek potrzeba 3 sztabki srebra i 1 jednostki węgla brunatnego.

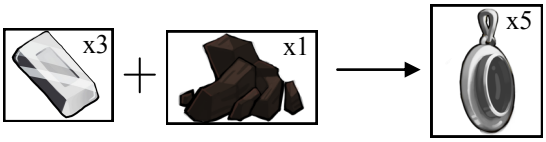

Srebrna zawieszka z kryształem

Zaawansowana wersja srebrnej zawieszki wzbogacona o jeden z wybranych kryształów: ametyst, agat, opal, lub turkus. Do wykonania 1 jednostki zawieszki z kryształem potrzeba 1 zawieszki podstawowej i 1 lub 2 jednostek wybranego kryształu.

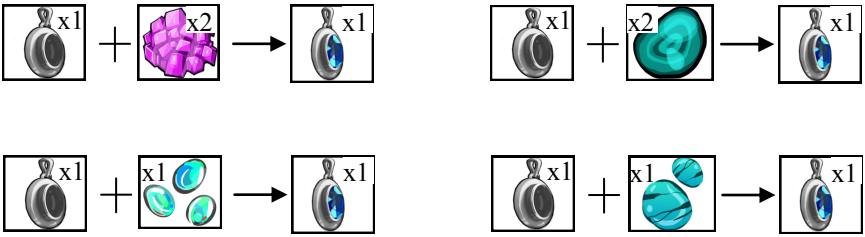

Złota zawieszka

Istnieje możliwość wykonania dwóch rodzajów zawieszek: zwykłej złotej oraz wzbogaconej o jeden z czterech kryształów. Podstawową wersją jest zawieszka bez kryształu. Obie zawieszki można wykonać w Warsztacie. Do wykonania 5 jednostek podstawowych zawieszek potrzeba 3 sztabki złota i 1 jednostki węgla brunatnego.

Złota zawieszka z kryształem

Zaawansowana wersja złotej zawieszki wzbogacona o jeden z wybranych kryształów: ametyst, agat, opal, lub turkus. Do wykonania 1 jednostki zawieszki z kryształem potrzeba 1 zawieszki podstawowej i 1 lub 2 jednostek wybranego kryształu.

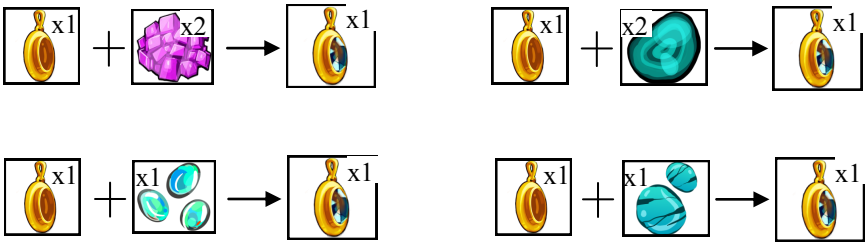

Srebrna obrączka

W Warsztacie przy użyciu sztabki srebra i węgla brunatnego można wykonać srebrną obrączkę. Jest ona podstawową wersją, którą następnie można wzbogacić podnosząc jej wartość. Do wykonania 3 obrączek potrzeba 2 sztabki srebra i 1 jednostkę węgla brunatnego.

Srebrny pierścień z kryształem

Jest to zaawansowana wersja srebrnej obrączki, wzbogacona o jeden z wybranych kryształów: ametyst, agat, opal, lub turkus. Do wykonania 1 srebrnego pierścienia z kryształem potrzeba 1 srebrnej obrączki i 1 lub 2 jednostek wybranego kryształu.

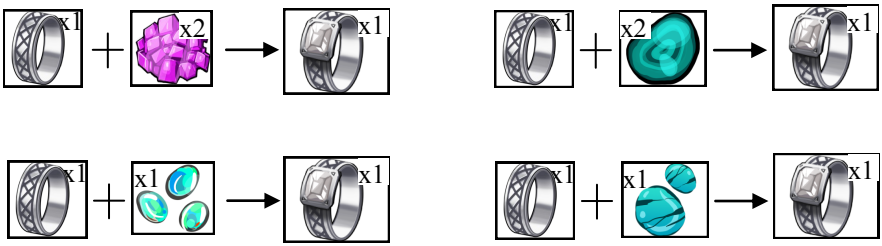

Złota obrączka

W Warsztacie przy użyciu sztabki złota i węgla brunatnego można wykonać złotą obrączkę. Jest ona podstawową wersją, którą następnie można wzbogacić podnosząc jej wartość. Do wykonania 3 obrączek potrzeba 2 sztabki złota i 1 jednostkę węgla brunatnego.

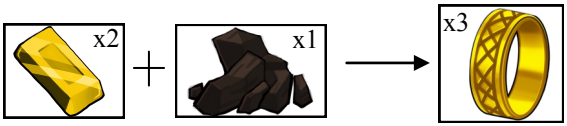

Złoty pierścień z kryształem

Jest to zaawansowana wersja srebrnej obrączki, wzbogacona o jeden z wybranych kryształów: ametyst, agat, opal, lub turkus. Do wykonania 1 srebrnego pierścienia z kryształem potrzeba 1 srebrnej obrączki i 1 lub 2 jednostek wybranego kryształu.

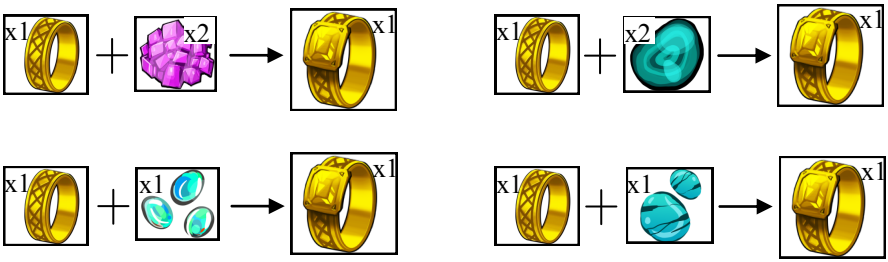

Złote kolczyki

W Warsztacie przy użyciu sztabki złota i węgla brunatnego można wykonać parę złotych kolczyków. Są ona podstawową wersją, którą następnie można wzbogacić podnosząc ich wartość. Do wykonania 8 par kolczyków potrzeba 4 sztabki złota i 1 jednostkę węgla brunatnego.

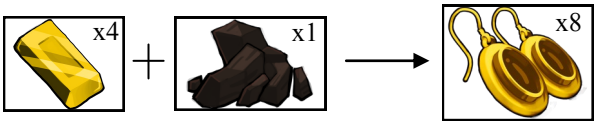

Złote kolczyki z kryształem

Jest to zaawansowana wersja złotych kolczyków, wzbogacona o jeden z wybranych kryształów: ametyst, agat, opal, lub turkus. Do wykonania 1 pary złotych kolczyków z kryształem potrzeba 1 pary złotych kolczyków i 1 lub 2 jednostek wybranego kryształu.

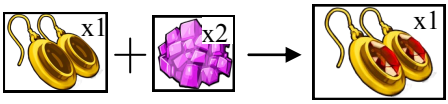

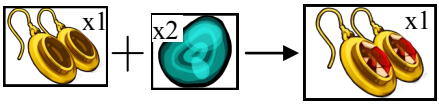

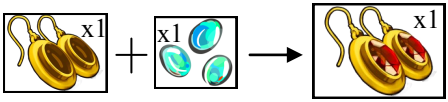

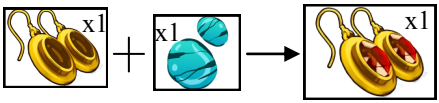

Srebrny puchar

W Warsztacie przy użyciu sztabki srebra i węgla brunatnego można wykonać srebrny puchar. Jest to podstawowa wersja, którą następnie można wzbogacić podnosząc jej wartość. Do wykonania 1 pucharu potrzeba 3 sztabki srebra i 1 jednostkę węgla brunatnego.

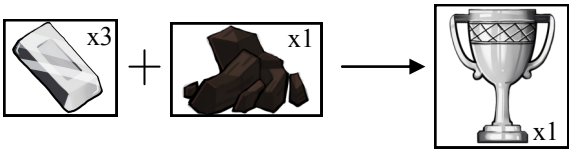

Srebrny puchar z kryształem

Jest to zaawansowana wersja srebrnego pucharu, wzbogaconego o dwa kryształy: granat i fluorytu. Do wykonania 1 pucharu z kryształem potrzeba 1 srebrnego pucharu i 3 jednostek granatu i 3 jednostek fluorytu.

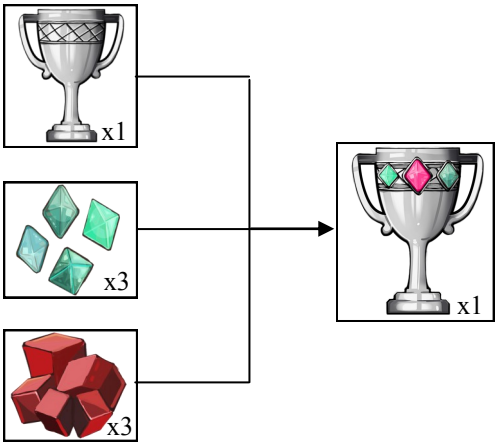

Misa z przeźroczystego szkła

W Warsztacie przy użyciu szkła przeźroczystego i węgla brunatnego można wykonać misy. Do wykonania 5 mis potrzeba 3 jednostek szkła przeźroczystego i 1 jednostkę węgla brunatnego.

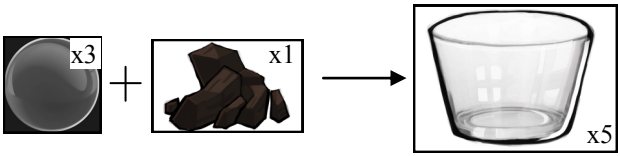

Filiżanka z przeźroczystego szkła

W Warsztacie przy użyciu szkła przeźroczystego i węgla brunatnego można wykonać filiżanki. Do wykonania 6 filiżanek potrzeba 3 jednostek szkła przeźroczystego i 1 jednostkę węgla brunatnego.

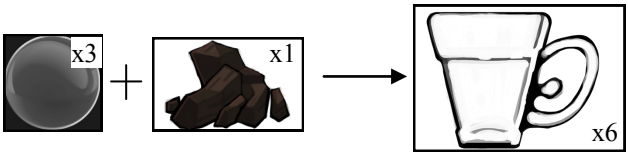

Wazon z przeźroczystego szkła

W Warsztacie przy użyciu szkła przeźroczystego i węgla brunatnego można wykonać wazony. Do wykonania 5 wazonów potrzeba 4 jednostek szkła przeźroczystego i 1 jednostkę węgla brunatnego.

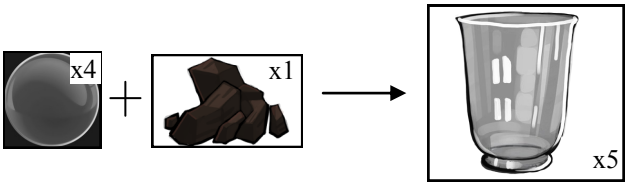

Misa z niebieskiego szkła

W Warsztacie przy użyciu szkła przeźroczystego, niebieskiego i węgla brunatnego można wykonać misy. Do wykonania 4 mis potrzeba 1 jednostkę szkła niebieskiego, 2 jednostki szkła przeźroczystego i 1 jednostkę węgla brunatnego.

Filiżanka z niebieskiego szkła

W Warsztacie przy użyciu szkła przeźroczystego, niebieskiego i węgla brunatnego można wykonać filiżanki. Do wykonania 5 filiżanek potrzeba 1 jednostkę szkła niebieskiego, 2 jednostki szkła przeźroczystego i 1 jednostkę węgla brunatnego.

Wazon z niebieskiego szkła

W Warsztacie przy użyciu szkła przeźroczystego, niebieskiego i węgla brunatnego można wykonać wazony. Do wykonania 5 wazonów potrzeba 3 jednostek szkła niebieskiego , 1 jednostki szkła przeźroczystego i 1 jednostkę węgla brunatnego.



Misa z czerwonego szkła

W Warsztacie przy użyciu szkła przeźroczystego, czerwonego i węgla brunatnego można wykonać czerwone misy. Do wykonania 4 mis potrzeba 1 jednostkę szkła czerwonego, 2 jednostki szkła przeźroczystego i 1 jednostkę węgla brunatnego.

Filiżanka z czerwonego szkła

W Warsztacie przy użyciu szkła przeźroczystego, czerwonego i węgla brunatnego można wykonać filiżanki. Do wykonania 5 filiżanek potrzeba 1 jednostkę szkła czerwonego, 2 jednostki szkła przeźroczystego i 1 jednostkę węgla brunatnego.

Wazon z czerwonego szkła

W Warsztacie przy użyciu szkła przeźroczystego, czerwonego i węgla brunatnego można wykonać wazony. Do wykonania 5 wazonów potrzeba 3 jednostek szkła czerwonego, 1 jednostki szkła przeźroczystego i 1 jednostkę węgla brunatnego.

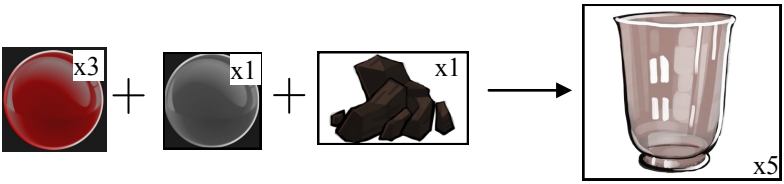

Srebrna łyżeczka

W Warsztacie przy użyciu 3 sztabek srebra i 1 jednostki węgla brunatnego można wykonać 5 srebrnych łyżeczek.

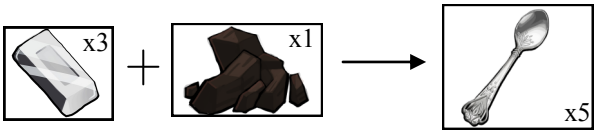

Srebrna zastawa stołowa

W Warsztacie przy użyciu 5 sztabek srebra, 1 jednostki węgla brunatnego i 2 jednostek kryształu można wykonać 1 srebrną zastawę stołową.

Arkusz miedzi

W Warsztacie przy użyciu 6 sztabek miedzi i 3 jednostek węgla brunatnego można wykonać 6 arkuszy miedzi.

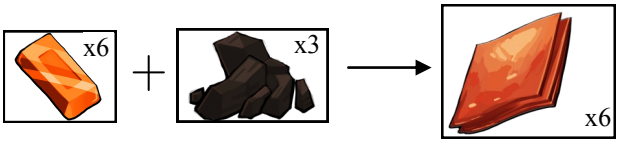

Drut miedziany

W Warsztacie przy użyciu 5 sztabek miedzi i 1jednostki węgla brunatnego można wykonać 10 jednostek drutu miedzianego.

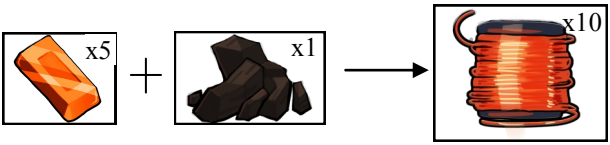

W Warsztacie przetwarzając wydobyty granit można użyć do wytwarzania trzech rodzajów przedmiotów:
1. Kostek chłodzących do napojów - do wykonania 5 zestawów kostek do chłodzenia napojów potrzeba 1 jednostki granitu.
2. Płyt - do wykonania 1 płyty potrzeba 5 jednostek granitu.
3. Obrzeży (krawężników) - do wykonania 1 obrzeża potrzeba 2 jednostek granitu.

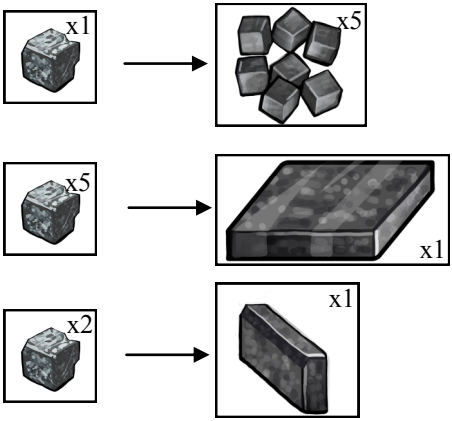

Qesty

W grze znajdują się 3 wyzwania speacjale , tzw. Questy. Aby uzyskać dostęp do Questów należy udać się do Terr'eski. Dostęp wymaga wykonania i dostarczenia określonych przedmiotów. W questach zmienia się rodzaj rozgrywki. Gracz musi specjalnymi szczypcami złapać i wyłowić odpowiednią liczbę gwiazdek. Zadanie to utrudniają inne przedmioty na plaszy takiej jak np. kamienie. W Quescie można zdobyć rudę złota, w zależności od wielkości wyławianych bryłek złota, gracz otrzyma jego odpowiednią ilość. Na wykonanie każdego Questu gracz ma ograniczony czas. Gracz może podejmować wiele prób ukończenia danego Questu.



Quest I

W pierwszym queście Gran może zdobyć umiejętność dłuższego przebywania pod ziemią. Jeśli wykona wyzwanie otrzyma powiększone butle z tlenem. Dostęp do wyzwania można uzyskać po dostarczeniu produktów ze szkła przeźroczystego: 1 misy, 1 filiżanki, 1 wazonu oraz 3 turkusów.

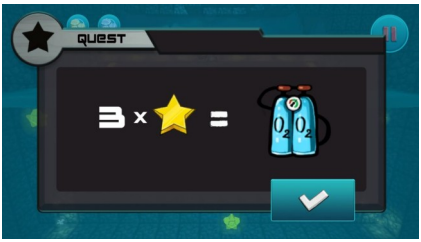

Quest II

W drugim queście Gran może zdobywa zwiększoną odporność na rosnącą pod ziemią temperaturę. Umiejętność ta pozwoli na dotarcie do głębszych zakamarków ziemi i wydobycie cenniejszych minerałów i surowców. Dostęp do wyzwania można uzyskać po dostarczeniu: 1 szpuli drutu miedzianego, 1 srebrnego pierścienia, 1 złotej zawieszki oraz 1 wazonu z czerwonego szkła.

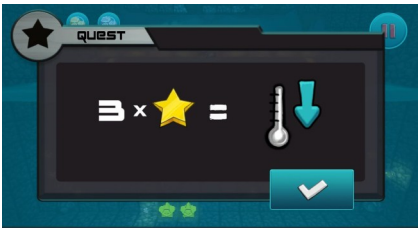

Quest III

W ostatnim queście Gran może zdobywa ulepszony kilof, dzięki któremu jednym uderzeniem może skruszyć najtwardsze skały. Po jego zdobyciu może wyruszyć do najgłębszych podziemi aby odnaleźć i wydobyć poszukiwany ksalsynlod. Dostęp do wyzwania można uzyskać po dostarczeniu : 1 złotej obrączki, 1 srebrnej zawieszki z kryształem, 1 srebrnego pucharu z kryształem, 1 pary złotych kolczyków z kryształem.

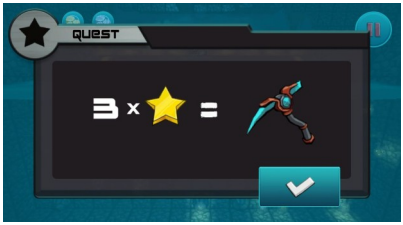

Budynki

Sklep

Budynek, w którym można sprzedać wydobyte surowce, kryształy, materiały oraz wyroby rękodzielnicze. W sklepie można również kupić przedmioty ułatwiające rozgrywkę takie jak drabiny, tlen, lampę, materiał wybuchowy.

Warsztat

Budynek, w którym Gran przetapia wydobytą rudę oraz wytwarza cenne przedmioty rękodzielnicze.

Kopalnia

Wejście do podziemnej kopalni Grana. W chwili wejścia do kopalni plansza zmieni barwy. Gran może przebywać w kopalni przez określony czas, ten upływa wraz ze zużyciem tlenu. Poziom tlenu widoczny jest w postaci znikającego paska wokół serca pokazującego poziom życia.

Statek

Jest to zarazem punkt początkowy jak i końcowy rozgrywki. Gdy Gran odnajdzie ksalsynlod i uda się do swojego statku zostanie on magicznie naprawiony, a Gran wznowi swoją przerwaną podróż.

Questy

U zboczy wielkiej góry Gran spotka Terr'eskę, strażniczkę questów. Jest to pierwsze miejsce gdzie Gran udaje się po lądowaniu. Tu poznaje szczegóły legendy o ksalsynlodzie. Jest to wejście do każdego z questów.

Skrzynia

Jest to miejsce gdzie można zapisać aktualny stan gry. Postęp w grze nie zapisuje się automatycznie. Aby zapisać grę należy podejść do skrzyni i wcisnąć przycisk „SAVE"

Przedmioty ułatwiające rozgrywkę

Drabina
Schodząc do kopalni oraz tworząc nowe korytarze należy pamiętać o zapasie drabin, bez nich powrót na powierzchnię lub wyższy poziom kopalni nie będzie możliwy.

Detektor
Urządzenie rozświetlające ciemności kopalni, pozwala prześwietlić/wykryć surowce znajdujące się w promieniu 3 pól w każdym kierunku.

Materiał wybuchowy
Pomocny gdy konieczne jest szybkie rozbicie kamieni lub ściany. Zasięg eksplozji pokazują czerwone lasery. Wybuch niszczy wszystko w promieniu 1 pola w każdą stronę (kwadrat 3x3).

Tlen
Niezbędny podczas przebywania i pracy w kopalni. Gdy Gran jest na dużej głębokości i kończy się tlen, można szybko i łatwo uzupełnić jego zapas i pracować dalej.

Życie
Jeśli Gran spadnie z wysokości większej niż 1 pole jego siła życia zmaleje. Upadek z dużej wysokości lub przygniecenie spadającym głazem powoduje utratę wszystkich zebranych surowców i automatyczny powrót na powierzchnię. Buteleczka przywraca 100% życia.

Cennik

Drabina
Do kupienia w sklepie za 10 monet za sztukę

Detektor
Do kupienia w sklepie za 50 monet za sztukę

Materiał wybuchowy
Do kupienia w sklepie za 40 monet za sztukę

Tlen
Do kupienia w sklepie za 1500 monet za sztukę



Życie
Do kupienia w sklepie za 300 monet za sztukę

Ametyst
Do sprzedania w sklepie za 120 monet za jednostkę

Anhydryt
Do sprzedania w sklepie za 30 monet za jednostkę

Agat
Do sprzedania w sklepie za 100 monet za jednostkę

Opal
Do sprzedania w sklepie za 100 monet za jednostkę

Miedź
Do sprzedania w sklepie za 60 monet za jednostkę

Węgiel kamienny
Do sprzedania w sklepie za 20 monet za jednostkę

Uran
Do sprzedania w sklepie za 400 monet za jednostkę

Sól kamienna
Do sprzedania w sklepie za 100 monet za jednostkę

Węgiel brunatny
Do sprzedania w sklepie za 10 monet za jednostkę

Kryształ górski
Do sprzedania w sklepie za 150 monet za jednostkę

Piasek
Do sprzedania w sklepie za 20 monet za jednostkę

Kwarc dymny
Do sprzedania w sklepie za 50 monet za jednostkę

Granat
Do sprzedania w sklepie za 200 monet za jednostkę

Fluoryt
Do sprzedania w sklepie za 100 monet za jednostkę

Turkus
Do sprzedania w sklepie za 100 monet za jednostkę

Granit
Do sprzedania w sklepie za 10 monet za jednostkę

Złoto
Do sprzedania w sklepie za 70 monet za jednostkę

Srebro
Do sprzedania w sklepie za 60 monet za jednostkę

Sztabka miedzi
Do sprzedania w sklepie za 250 monet za jednostkę

Sztabka złota
Do sprzedania w sklepie za 400 monet za jednostkę

Sztabka srebra
Do sprzedania w sklepie za 300 monet za jednostkę

Srebrna zawieszka
Do sprzedania w sklepie za 200 monet za jednostkę

Srebrna zawieszka z ametystem
Do sprzedania w sklepie za 4000 monet za jednostkę

Srebrna zawieszka z agatem
Do sprzedania w sklepie za 4000 monet za jednostkę

Srebrna zawieszka z opalem
Do sprzedania w sklepie za 4000 monet za jednostkę

Srebrna zawieszka z turkusem
Do sprzedania w sklepie za 4000 monet za jednostkę

Złota zawieszka
Do sprzedania w sklepie za 300 monet za jednostkę

Złota zawieszka z ametystem
Do sprzedania w sklepie za 5000 monet za jednostkę

Złota zawieszka z agatem
Do sprzedania w sklepie za 5000 monet za jednostkę

Złota zawieszka z opalem
Do sprzedania w sklepie za 5000 monet za jednostkę

Złota zawieszka z turkusem
Do sprzedania w sklepie za 5000 monet za jednostkę

Srebrna obrączka
Do sprzedania w sklepie za 400 monet za jednostkę

Srebrny pierścień z ametystem
Do sprzedania w sklepie za 1000 monet za jednostkę

Srebrny pierścień z agatem
Do sprzedania w sklepie za 1000 monet za jednostkę

Srebrny pierścień z opalem
Do sprzedania w sklepie za 1000 monet za jednostkę

Srebrny pierścień z turkusem
Do sprzedania w sklepie za 1000 monet za jednostkę

Złote kolczyki
Do sprzedania w sklepie za 1200 monet za jednostkę

Złote kolczyki z ametystem
Do sprzedania w sklepie za 2000 monet za jednostkę

Złote kolczyki z agatem
Do sprzedania w sklepie za 2000 monet za jednostkę

Złote kolczyki z opalem
Do sprzedania w sklepie za 2000 monet za jednostkę

Złote kolczyki z turkusem
Do sprzedania w sklepie za 2000 monet za jednostkę

Złota obrączka
Do sprzedania w sklepie za 700 monet za jednostkę

Złoty pierścień z ametystem
Do sprzedania w sklepie za 1000 monet za jednostkę

Złoty pierścień z agatem
Do sprzedania w sklepie za 1000 monet za jednostkę

Złoty pierścień z opalem
Do sprzedania w sklepie za 1000 monet za jednostkę

Złoty pierścień z turkusem
Do sprzedania w sklepie za 1000 monet za jednostkę

Srebrny puchar
Do sprzedania w sklepie za 1500 monet za jednostkę

Srebrny puchar z kryształem
Do sprzedania w sklepie za 3000 monet za jednostkę

Szkło przeźroczyste
Do sprzedania w sklepie za 200 monet za jednostkę

Szkło niebieskie
Do sprzedania w sklepie za 200 monet za jednostkę

Szkło czerwone
Do sprzedania w sklepie za 200 monet za jednostkę

Misa z przeźroczystego szkła
Do sprzedania w sklepie za 200 monet za jednostkę

Filiżanka z przeźroczystego szkła
Do sprzedania w sklepie za 500 monet za jednostkę

Wazon z przeźroczystego szkła
Do sprzedania w sklepie za 600 monet za jednostkę

Misa z czerwonego szkła
Do sprzedania w sklepie za 200 monet za jednostkę

Filiżanka z czerwonego szkła
Do sprzedania w sklepie za 550 monet za jednostkę

Wazon z czerwonego szkła
Do sprzedania w sklepie za 650 monet za jednostkę

Misa z niebieskiego szkła
Do sprzedania w sklepie za 200 monet za jednostkę

Filiżanka z niebieskiego szkła
Do sprzedania w sklepie za 550 monet za jednostkę

Wazon z niebieskiego szkła
Do sprzedania w sklepie za 650 monet za jednostkę

Srebrna łyżeczka
Do sprzedania w sklepie za 200 monet za jednostkę

Srebrna zastawa stołowa
Do sprzedania w sklepie za 500 monet za jednostkę

Arkusz miedzi
Do sprzedania w sklepie za 300 monet za jednostkę

Drut miedziany
Do sprzedania w sklepie za 200 monet za jednostkę

Granitowe kostki chłodzące do napojów
Do sprzedania w sklepie za 50 monet za jednostkę



Płyty granitowe
Do sprzedania w sklepie za 500 monet za jednostkę

Granitowe obrzeży (krawężniki)
Do sprzedania w sklepie za 200 monet za jednostkę

Epilog

Gran przebija ostatnią ścianę i odnajduje upragniony skarb - ksalsynlod. Jednak jego serce zaczyna się bardzo szybko opróżniać z mocy. Bierze minerał i szybko ucieka na powierzchnię. Idzie do swojego statku. Minerał nagle rozbłyska, a jego rozbity statek zostaje naprawiony mocą minerału.

Grana coś jednak powstrzymuje przed lotem. Biegnie on po Terr'eskę proponuje jej, aby poleciała z nim. Terr'eska widząc czyste serce Grana, które pozwoliło mu odnaleźć magiczny ksalsynlod postanawia się zgodzić. Razem wskakują do pojazdu i odlatują. Nikną wśród gwiazd. Pozostawili po sobie przepiękne rękodzieło, szereg użytecznych przedmiotów oraz podziemia pełne niezwykłych skarbów. Wspólnie szczęśliwie powracają na planetę Grana, gdzie czekają na nich inne Ziemioludy.

GRAN & THE MAGIC MINERAL

Pobierz grę bezpłatnie na swoje urządzenie Android:

Zagraj online na gospodarka.dolnyslask.pl:

© Województwo Dolnośląskie
Urząd Marszałkowski Województwa Dolnośląskiego

Zdjęcia surowców i minerałów str. 5-8:
Wikimedia Foundation pod adresem www.wikipedia.pl